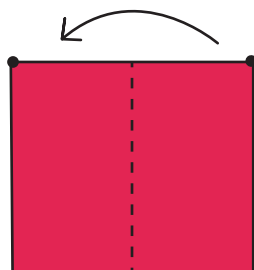
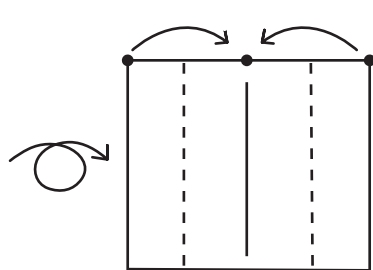


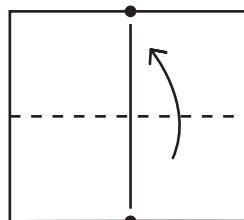
Original Origami



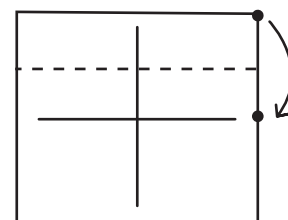
1. Plier en deux puis déplier.
Tourner à l'envers.



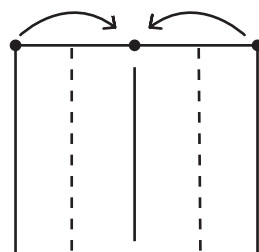
2. Plier vers le centre,
puis déplier.



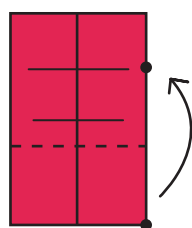
3. Plier en deux,
puis déplier.



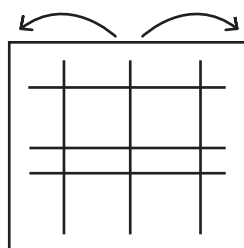
4. Plier vers le point,
puis déplier.



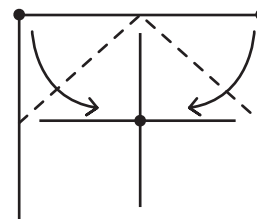
5. Replier les côtés
vers le centre.



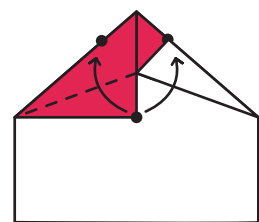
6. Plier vers le point,
puis déplier.



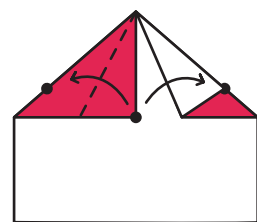
7. Déplier tout.



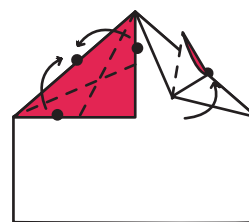
8. Plier les coins
vers le centre.




9. Plier et déplier. Répéter
de l'autre côté.



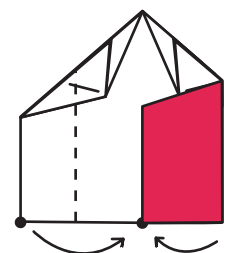
10. Plier et déplier. Répéter
de l'autre côté.



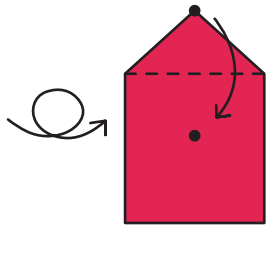
11. Menez les points vers
le centre, en pliant le
long des plis. Répéter.



12. Plier et aplatiser au
point. Répéter.



13. Plier vers le centre.
Répéter et tourner à
l'envers.



14. Plier.



15. Plier puis déplier.



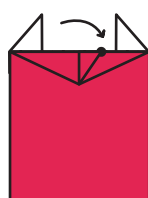
16. Plier puis déplier.



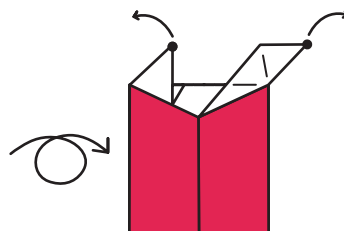
17. Menez les points vers
le centre, en pliant le
long des plis.



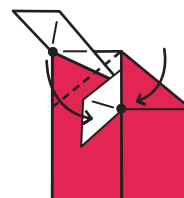
18. Plier et aplatiser
au point.



19. Tourner à
l'envers.



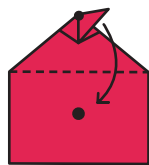
20. Retirer doucement
les plis et aplatiser.



21. Plier de chaque côté.
Tourner à l'envers.



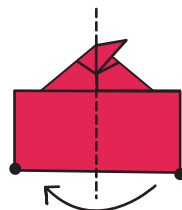
22. Tourner à
l'envers.



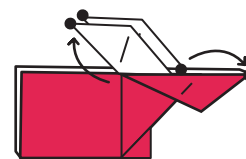
23. Plier jusqu'au point.
Retourner à l'envers.



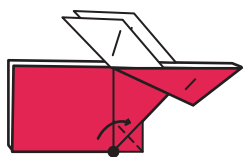
24. Plier jusqu'au point.



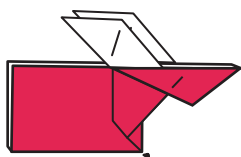
25. Plier en deux.



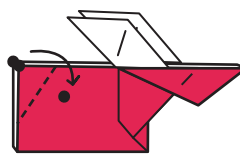
26. Retirer les oreilles et
le nez. Applatir.



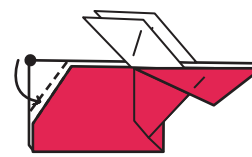
27. Plier et déplier. Répéter
de l'autre côté.



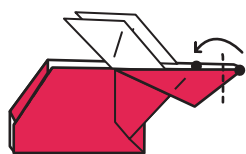
28. Insérer le point à l'intérieur.
Répéter de l'autre côté.



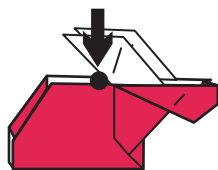
29. Plier et déplier. Répéter
de l'autre côté.



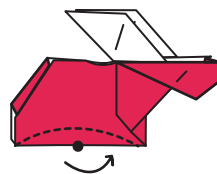
30. Insérer le point à l'intérieur.
Répéter de l'autre côté.



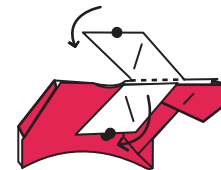
31. Faire un pli. Insérer
le point à l'intérieur.



32. Pincer et pousser vers le bas
pour donner forme à l'original.



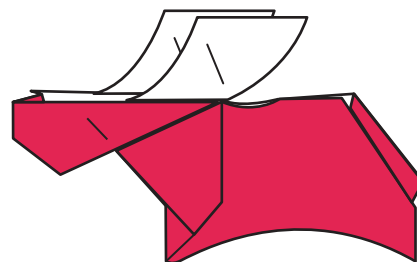
33. Plier pour froisser.
Répéter de l'autre côté.



34. Plier pour froisser.
Répéter de l'autre côté.



35. Courber les bois
de l'original.



36. Fin!